Kolej Yayasan UEM

QIAB Sponsor Portal

User Manual

Disediakan olehMaestro AsiaPac Services
3/8/2023

1 Isi kandungan

1. pengenalan 3
2 Manual pengguna 4
2.1 Log masuk admin 4
2.2 Pemberitahuan E-mel untuk Mengakses Rekod Pelajar Dalam Talian 5
2.3 Log masuk ke Portal Penaja di QIAB 6
2.3.1 Halaman Selamat Datang 7
2.3.2 Halaman papan pemuka 10
2.3.3 Halaman laporan 11

1. Pengenalan

Dokumen ini menyediakan manual pengguna untuk Portal Penaja QIAB seperti di bawah:

1. Pentadbir Sekolah QIAB untuk menjemput penaja
2. E-mel Jemputan kepada Penaja untuk mengakses portal penaja
3. Log masuk ke Portal Penaja di QIAB
4. Lihat Butiran Pelajar dalam Portal Penaja
5. Lihat Graf Prestasi untuk setiap sesi peperiksaan
6. Lihat Laporan Pelajar di Portal Penaja

2 Manual pengguna

Portal Penaja dalam QIAB ini akan membenarkan penaja untuk log masuk dan melihat prestasi pelajar mereka di KYUEM.

2.1 Log masuk admin

1. Untuk bermula, Pentadbir Sekolah QIAB perlu membuat akses untuk penaja boleh log masuk ke QIAB.
2. Untuk berbuat demikian, setelah log masuk ke QIAB, navigasi ke **Persediaan Sekolah** > **Penaja.**
3. Pada skrin ini, Pentadbir Sekolah boleh menguruskan penaja. Setelah butiran Penaja telah ditambahkan, Pentadbir Sekolah boleh mula menjemput pengguna untuk mengakses Portal Penaja.
4. Klik pada butang Jemputan Baharu seperti di bawah:

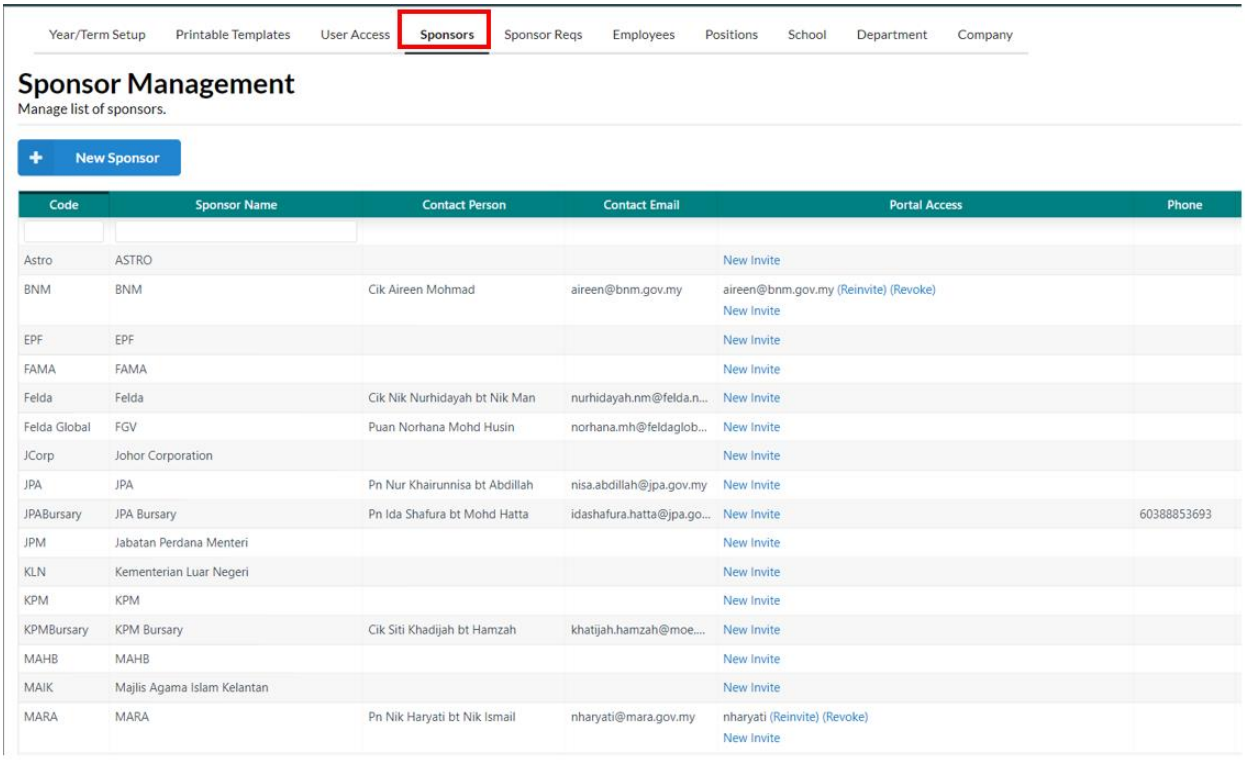

5. Kotak dialog baharu akan muncul. Pentadbir Sekolah perlu mengisi butiran yang diperlukan seperti nama pengguna dan alamat e-mel. Untuk medan nama pengguna, sila isikan alamat e-mel penaja sebagai nama pengguna untuk log masuk ke QIAB. Setelah selesai, tandakan pada "Hantar e-mel jemputan" dan klik pada butang "Jemput".

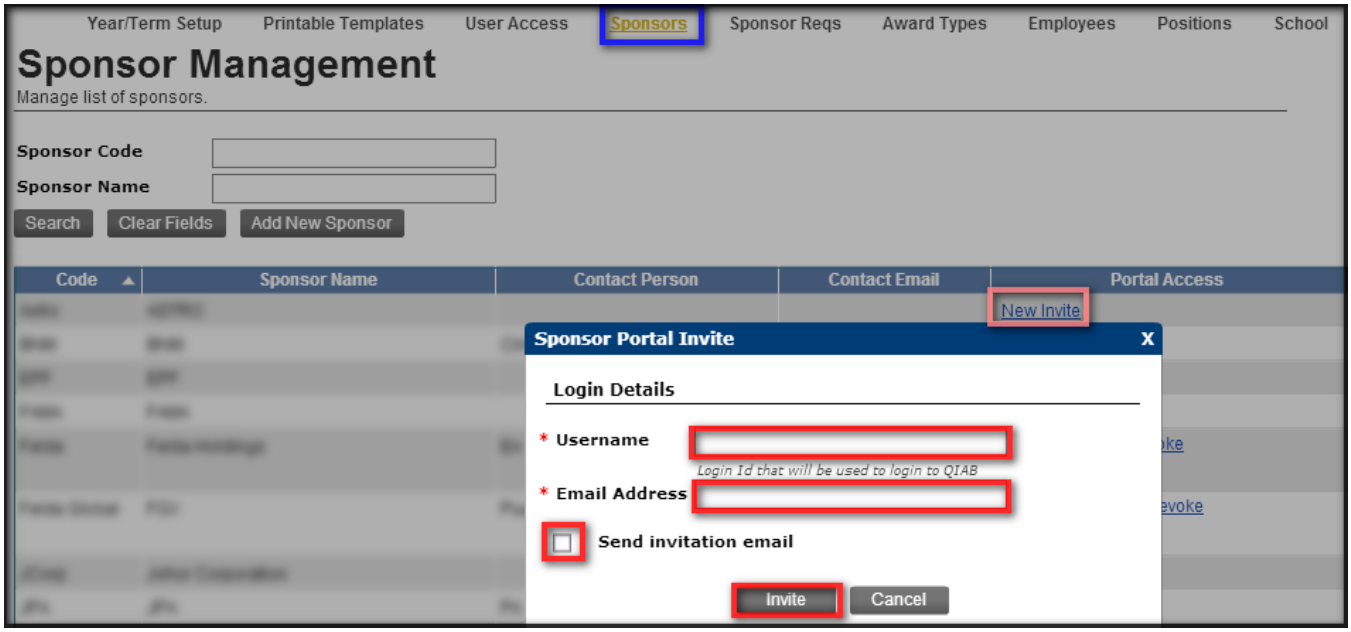

2.2 Pemberitahuan E-mel untuk Mengakses Rekod Pelajar Dalam Talian

1. Sebaik sahaja jemputan dihantar oleh Pentadbir Sekolah KYUEM untuk Portal Penaja QIAB, Penaja akan menerima pemberitahuan dalam peti masuk e-mel mereka. Contoh pemberitahuan yang mereka akan terima adalah di bawah:

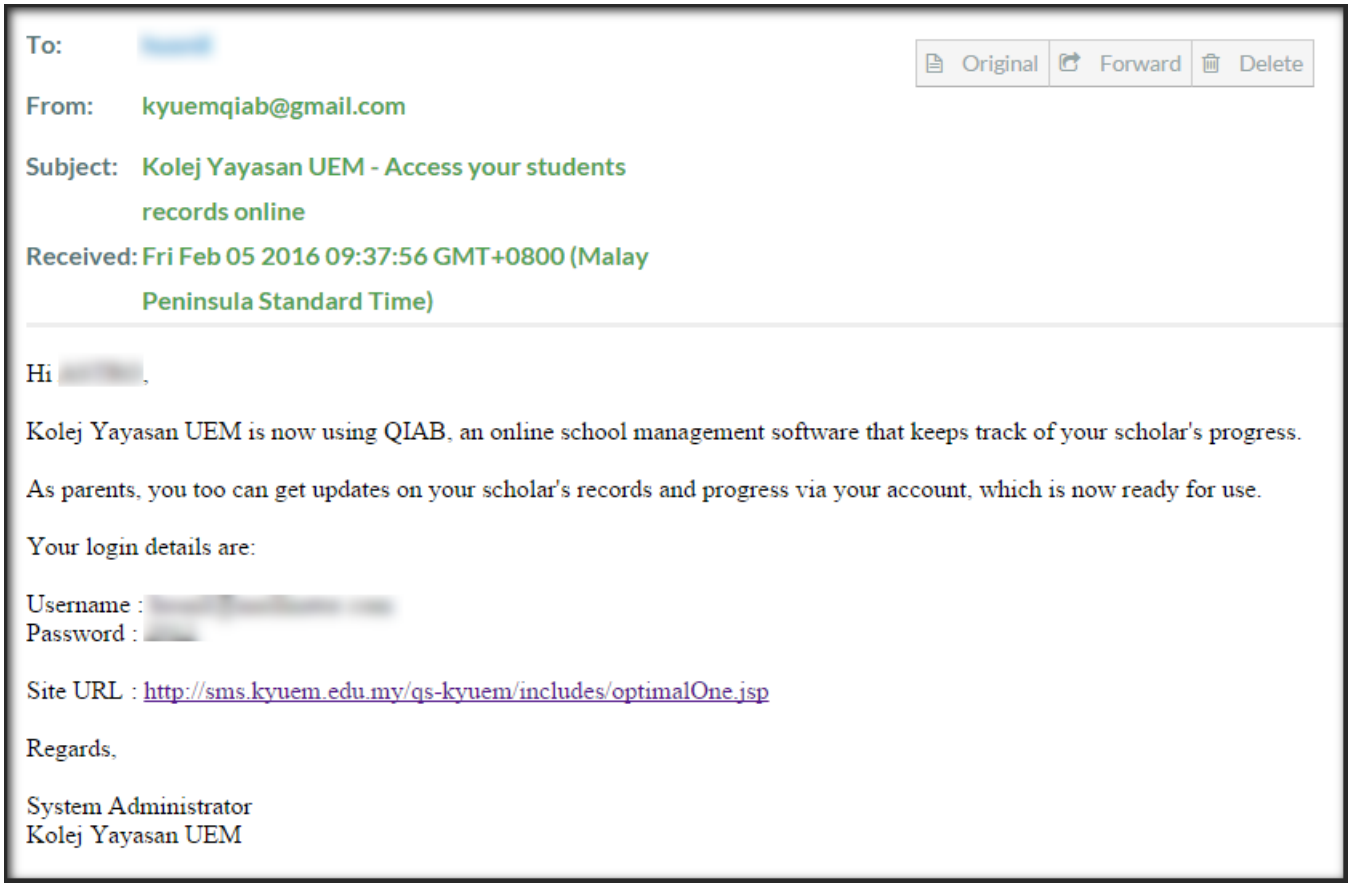

2. Kini, Penaja boleh log masuk ke Portal Penaja mereka di QIAB.

2.3 Log masuk ke Portal Penaja di QIAB

1. Untuk log masuk, Penaja boleh pergi ke url laman web ini: http://sms.kyuem.edu.my/ .
2. Gunakan butiran log masuk yang disediakan dalam e-mel pemberitahuan untuk log masuk. Tekan butang "Log Masuk" setelah selesai.

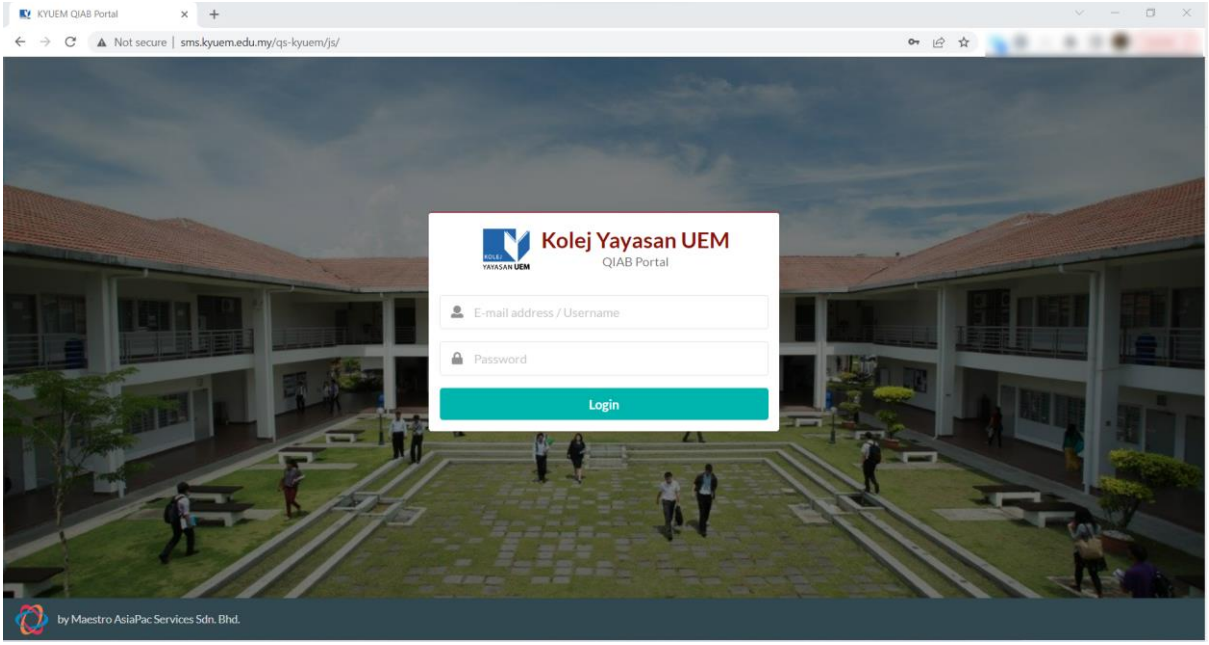

2.3.1 Halaman Selamat Datang

1. Setelah log masuk, Penaja akan diarahkan ke Halaman **Selamat Datang** seperti di bawah:

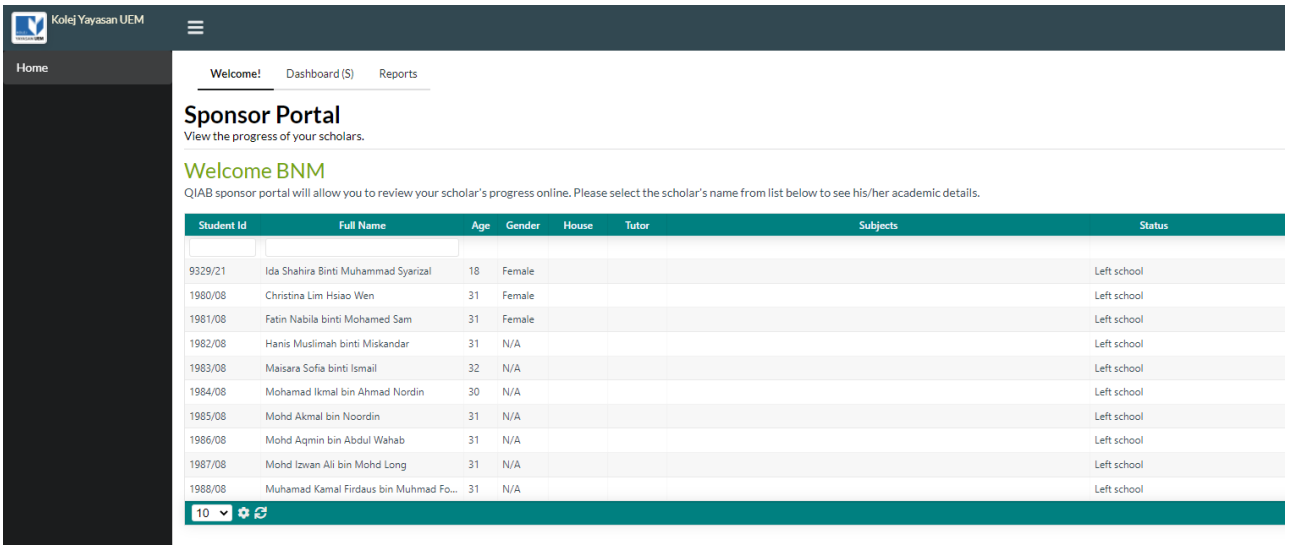

2. Dari halaman ini, Penaja boleh mengklik pada setiap nama Pelajar untuk melihat butiran lanjut seperti:
    - Butiran
    - Maklumat Hubungan
    - Kelayakan
    - Jadual
    - Maklumat Ibu Bapa
    - Disiplin
    - Kehadiran
    - Masyarakat/Sukan
    - Perubatan
    - Laporan
    - Prestasi
    - Anugerah

3. Penaja boleh mengklik pada setiap tab (diserlahkan dengan warna kuning di bawah) untuk melihat butiran lanjut tentang pelajar.
    - Contoh di bawah menunjukkan butiran ***butiran*** pelajar.

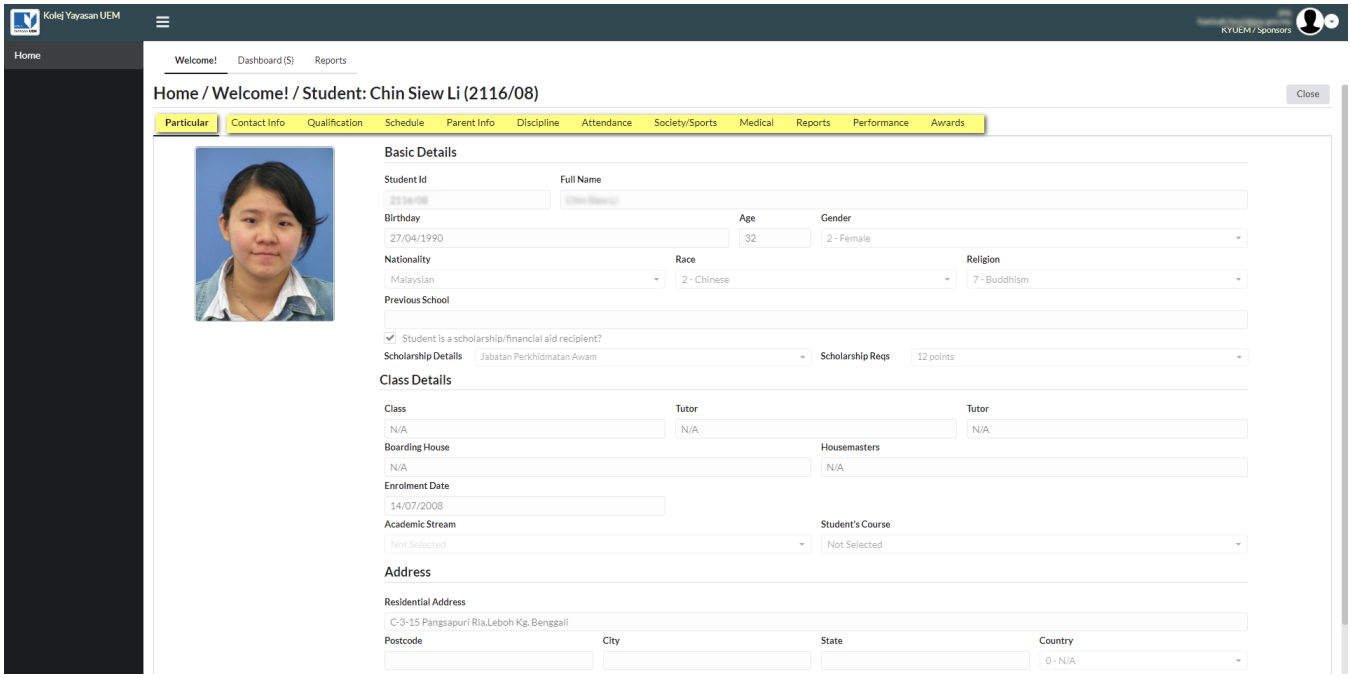

- Untuk melihat kehadiran pelajar, klik pada Tab ***Kehadiran*** .

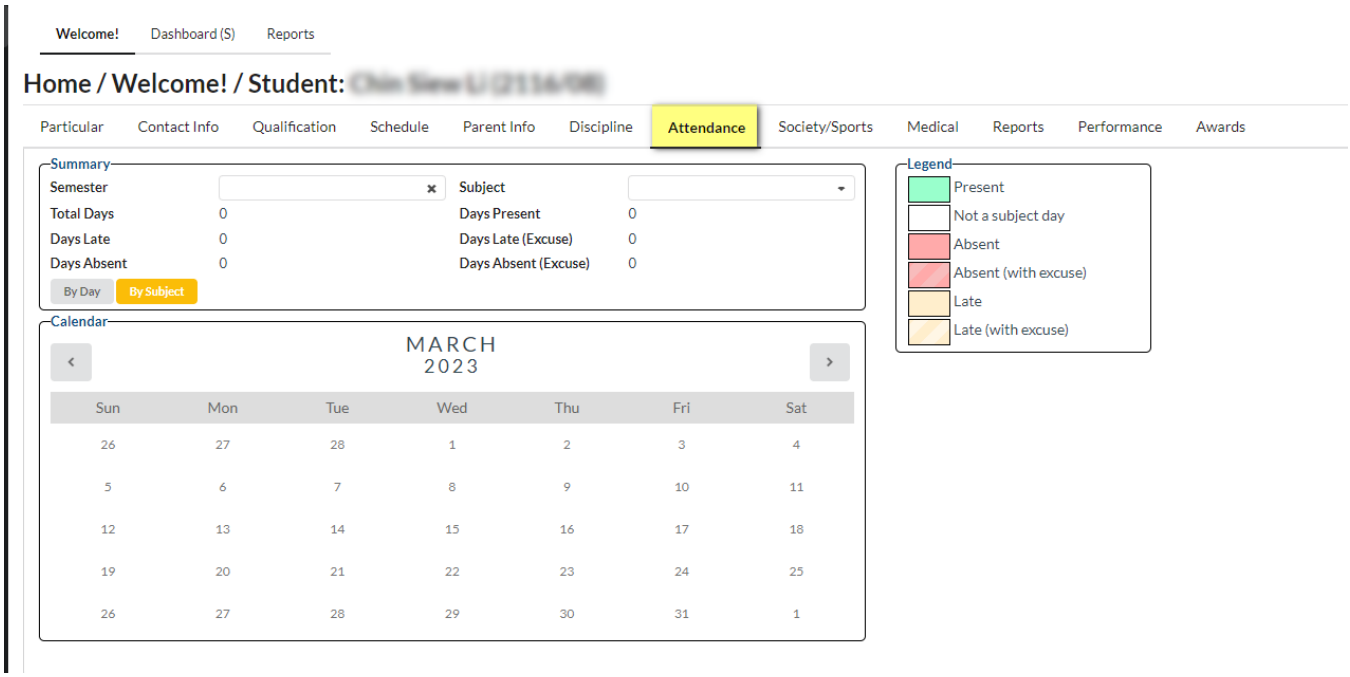

- Di bawah tab ***Prestasi*** , Penaja boleh melihat prestasi akademik pelajar mereka pada setiap semester.

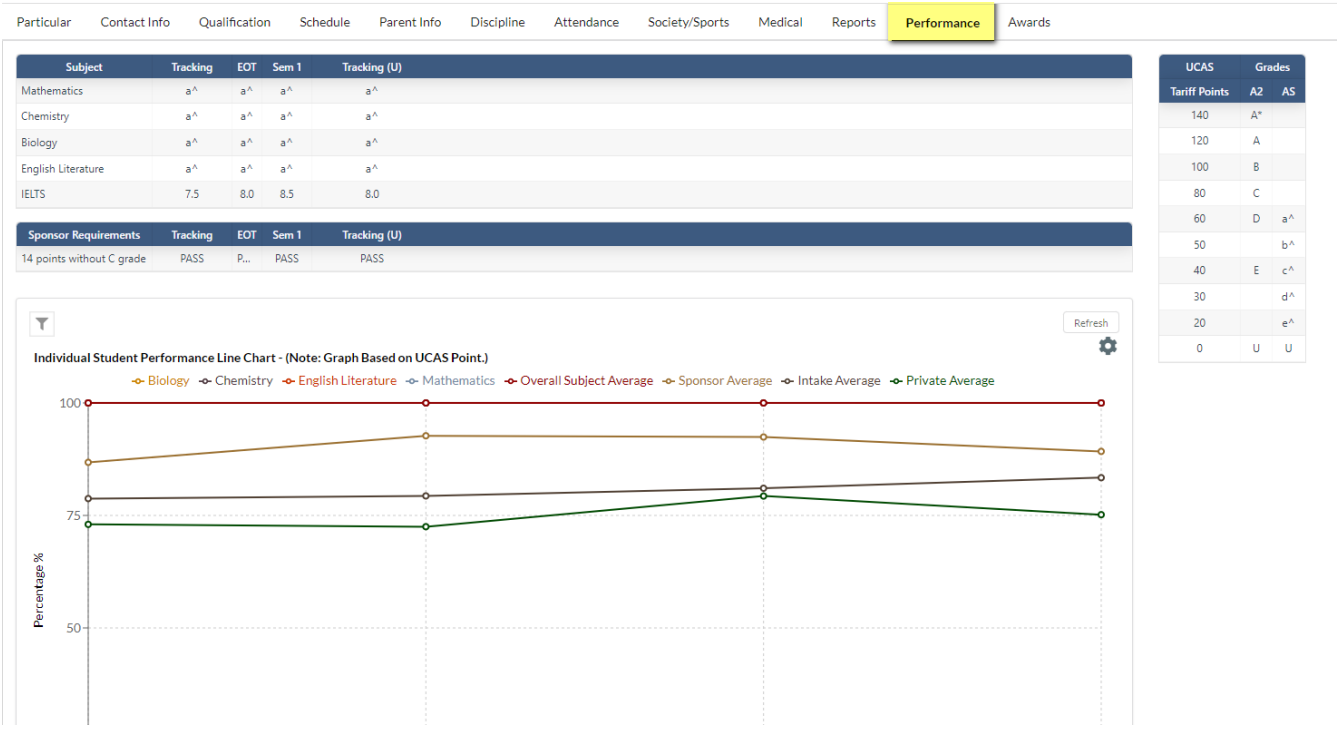

Subject	Tracking	EOT	Sem 1	Tracking (U)
Mathematics	a^	a^	a^	a^
Chemistry	a^	a^	a^	a^
Biology	a^	a^	a^	a^
English Literature	a^	a^	a^	a^
IELTS	7.5	8.0	8.5	8.0

Sponsor Requirements	Tracking	EOT	Sem 1	Tracking (U)
14 points without C grade	PASS	P...	PASS	PASS

UCAS	Grades	
Tariff Points	A2	AS
140	A*	
120	A	
100	B	
80	C	
60	D	a^
50		b^
40	E	c^
30		d^
20		e^
0	U	U

2.3.2 Halaman papan pemuka

1. Penaja juga akan dapat melihat graf prestasi pelajar mereka dalam setiap sesi peperiksaan.
2. Untuk melihat graf, navigasi ke halaman **Papan Pemuka** seperti di bawah:

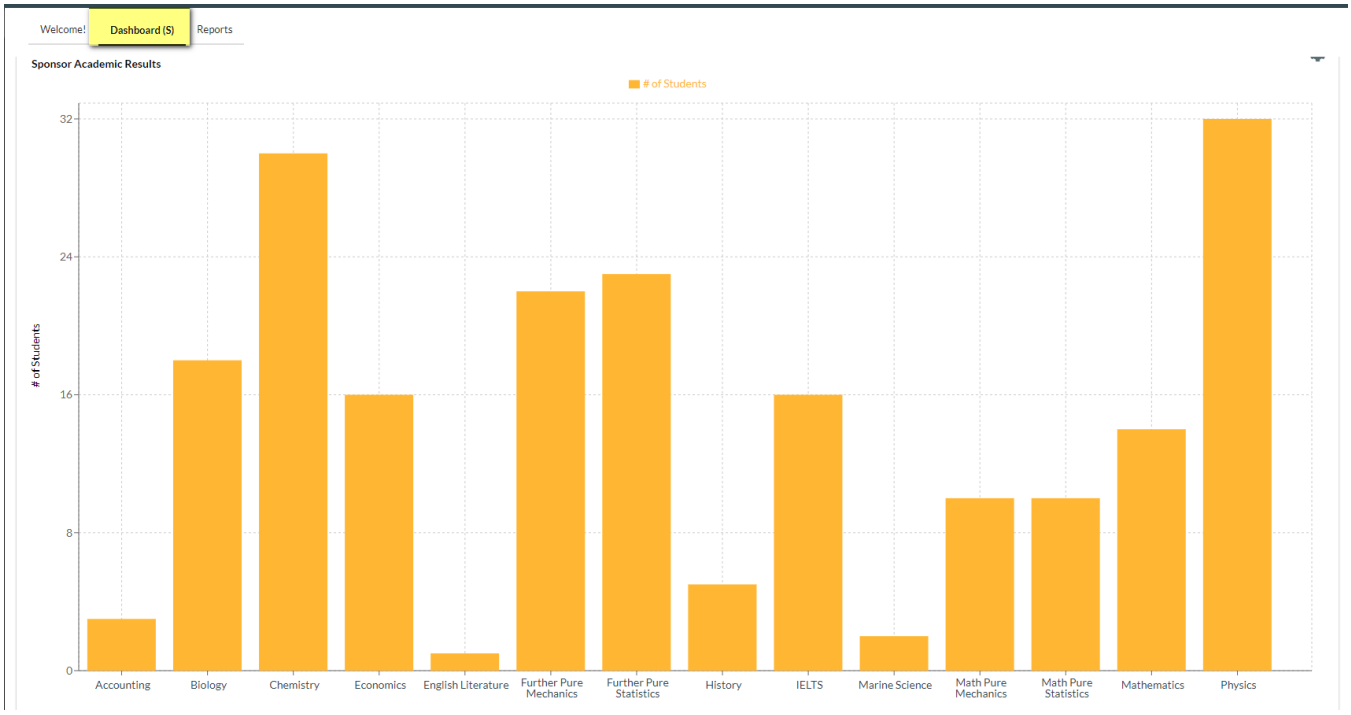

3. Dari halaman ini, pengguna boleh menapis sesi peperiksaan, mengezum masuk untuk mendapatkan butiran lanjut tentang setiap subjek dan memuat turun carta untuk dicetak. Rujuk imej di bawah tentang cara melakukan tindakan ini.

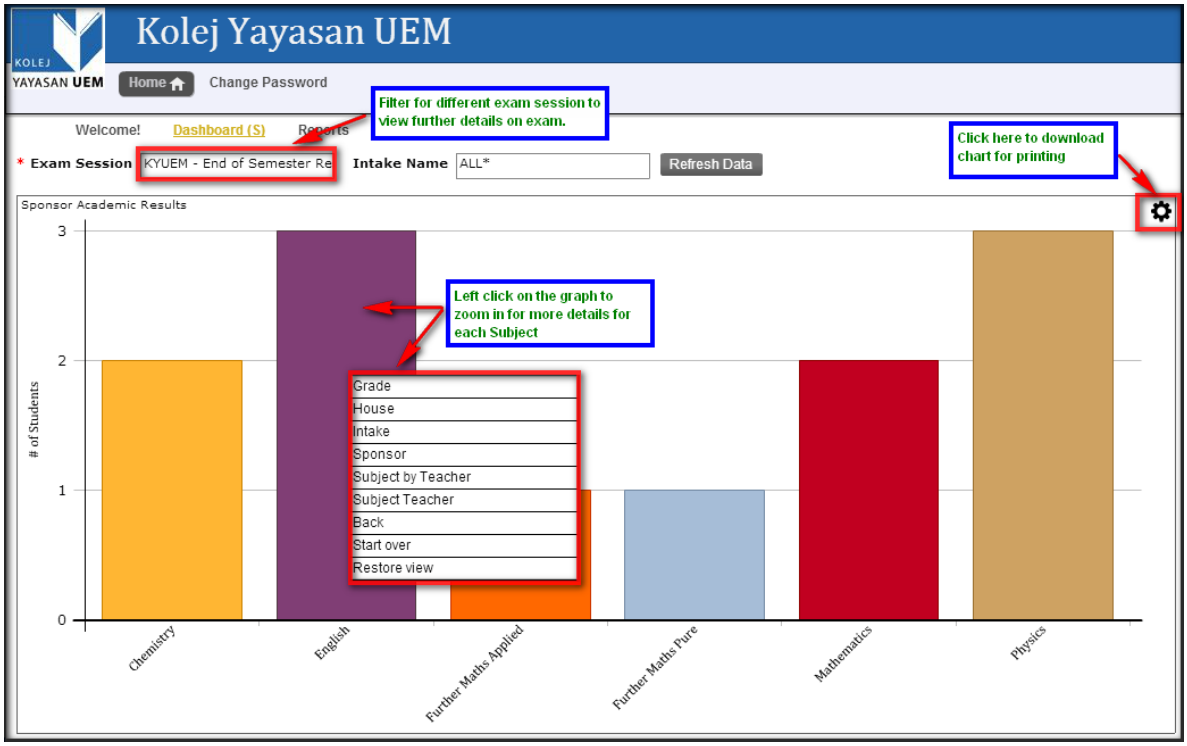

2.3.3 Halaman laporan

1. Dalam Portal Penaja ini, pengguna juga boleh melihat laporan akademik & kehadiran pelajar.
2. Paparan laporan menavigasi ke halaman **Laporan** . Terdapat beberapa laporan tersedia untuk Penaja.
3. Klik pada mana-mana laporan di bawah untuk melihat lebih lanjut.

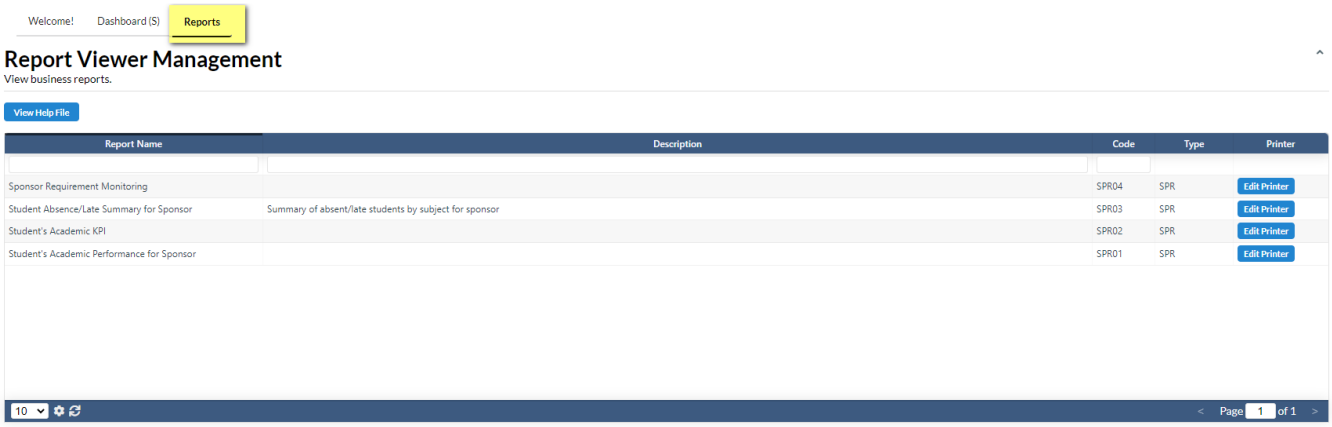

2.3.3.1 Laporan SPR01: Prestasi Akademik Pelajar untuk Penaja

Untuk laporan SPR01 ini, terdapat 5 format laporan yang tersedia:

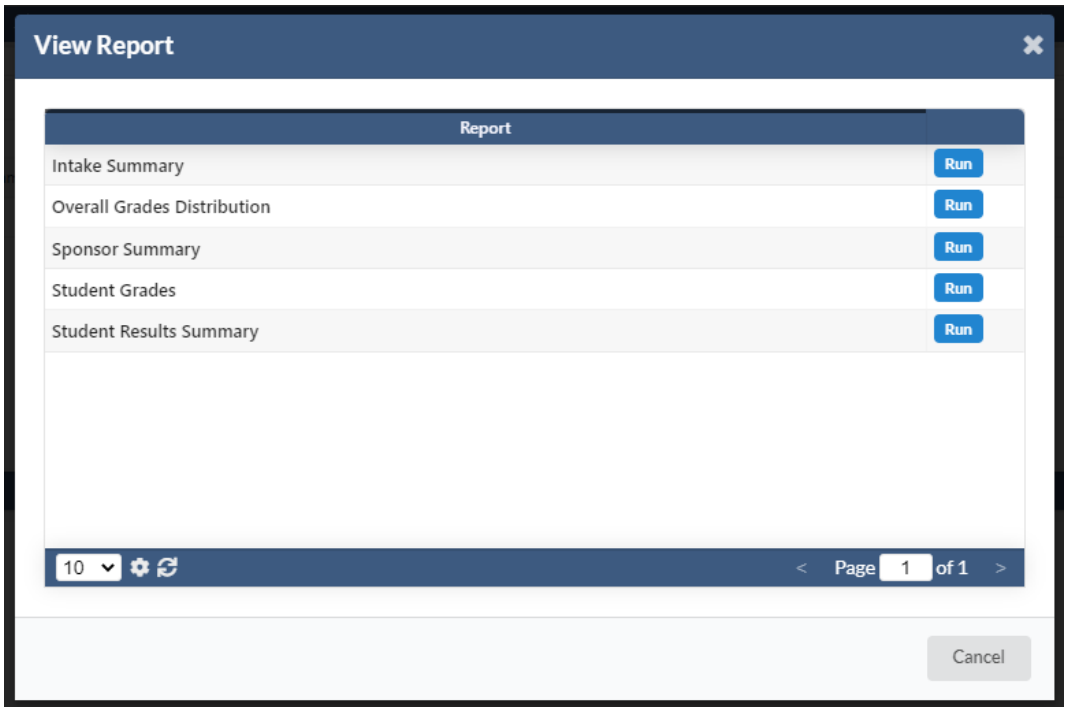

1. Ringkasan Pengambilan

Laporan ini akan menunjukkan ringkasan atau purata peratusan dan jalur akademik pelajar bagi setiap mata pelajaran dalam setiap peperiksaan.

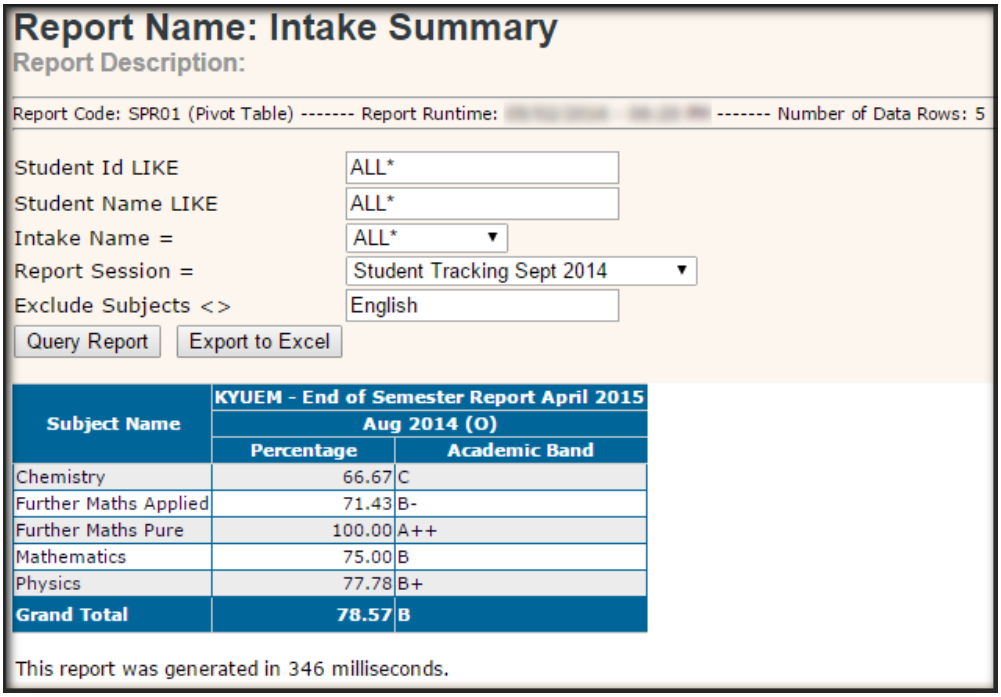

Report Name: Intake Summary

Report Description:

Report Code: SPR01 (Pivot Table) ------- Report Runtime: [redacted] ------- Number of Data Rows: 5

Student Id LIKE: ALL*
Student Name LIKE: ALL*
Intake Name = : ALL*
Report Session = : Student Tracking Sept 2014
Exclude Subjects <> : English

Query Report | Export to Excel

Subject Name	KYUEM - End of Semester Report April 2015 Aug 2014 (O)	
	Percentage	Academic Band
Chemistry	66.67	C
Further Maths Applied	71.43	B-
Further Maths Pure	100.00	A++
Mathematics	75.00	B
Physics	77.78	B+
Grand Total	**78.57**	**B**

This report was generated in 346 milliseconds.

2. Taburan Gred Keseluruhan

Dalam laporan ini, Scholar boleh melihat ringkasan pembahagian gred pelajar mengikut mata pelajaran, pengambilan dan semester.

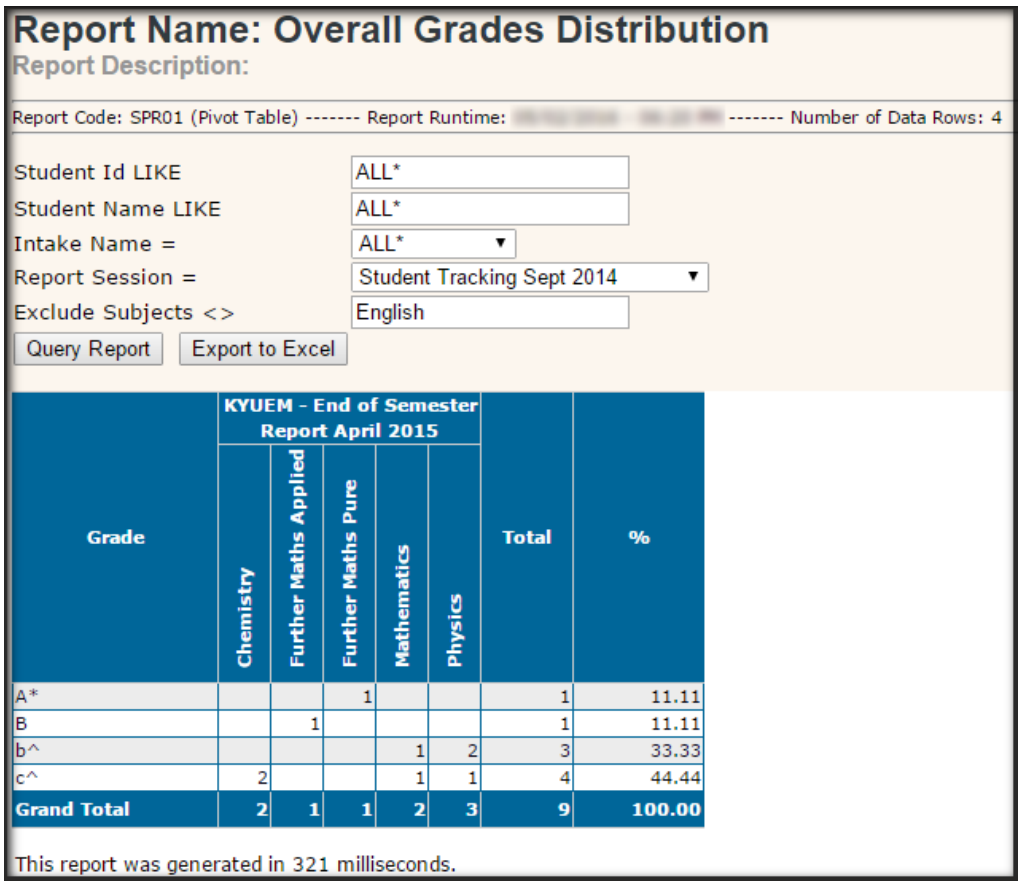

Report Name: Overall Grades Distribution

Report Description:

Report Code: SPR01 (Pivot Table) ------- Report Runtime: [redacted] ------- Number of Data Rows: 4

Student Id LIKE: ALL*
Student Name LIKE: ALL*
Intake Name = : ALL*
Report Session = : Student Tracking Sept 2014
Exclude Subjects <> : English

Query Report | Export to Excel

Grade	KYUEM - End of Semester Report April 2015					Total	%
	Chemistry	Further Maths Applied	Further Maths Pure	Mathematics	Physics		
A*			1			1	11.11
B		1				1	11.11
b^				1	2	3	33.33
c^	2			1	1	4	44.44
Grand Total	**2**	**1**	**1**	**2**	**3**	**9**	**100.00**

This report was generated in 321 milliseconds.

3. Ringkasan Penaja

Laporan ini akan menunjukkan ringkasan keputusan penaja untuk setiap mata pelajaran (dalam peratusan dan jalur akademik) setiap peperiksaan.

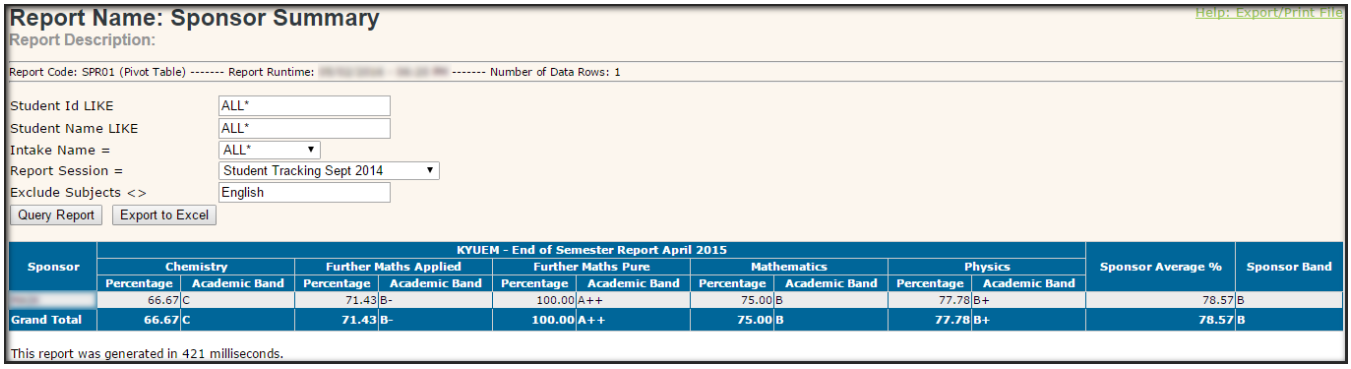

Report Name: Sponsor Summary

Help: Export/Print File

Report Description:

Report Code: SPR01 (Pivot Table) ------- Report Runtime: [redacted] ------- Number of Data Rows: 1

Student Id LIKE: ALL*
Student Name LIKE: ALL*
Intake Name = : ALL*
Report Session = : Student Tracking Sept 2014
Exclude Subjects <> : English

Query Report | Export to Excel

Sponsor	KYUEM - End of Semester Report April 2015										Sponsor Average %	Sponsor Band
	Chemistry		Further Maths Applied		Further Maths Pure		Mathematics		Physics			
	Percentage	Academic Band	Percentage	Academic Band	Percentage	Academic Band	Percentage	Academic Band	Percentage	Academic Band		
[redacted]	66.67	C	71.43	B-	100.00	A++	75.00	B	77.78	B+	78.57	B
Grand Total	**66.67**	**C**	**71.43**	**B-**	**100.00**	**A++**	**75.00**	**B**	**77.78**	**B+**	**78.57**	**B**

This report was generated in 421 milliseconds.

4. Gred Pelajar

Dalam laporan ini, Sarjana boleh melihat ringkasan gred pelajar mereka dalam peperiksaan seperti di bawah:

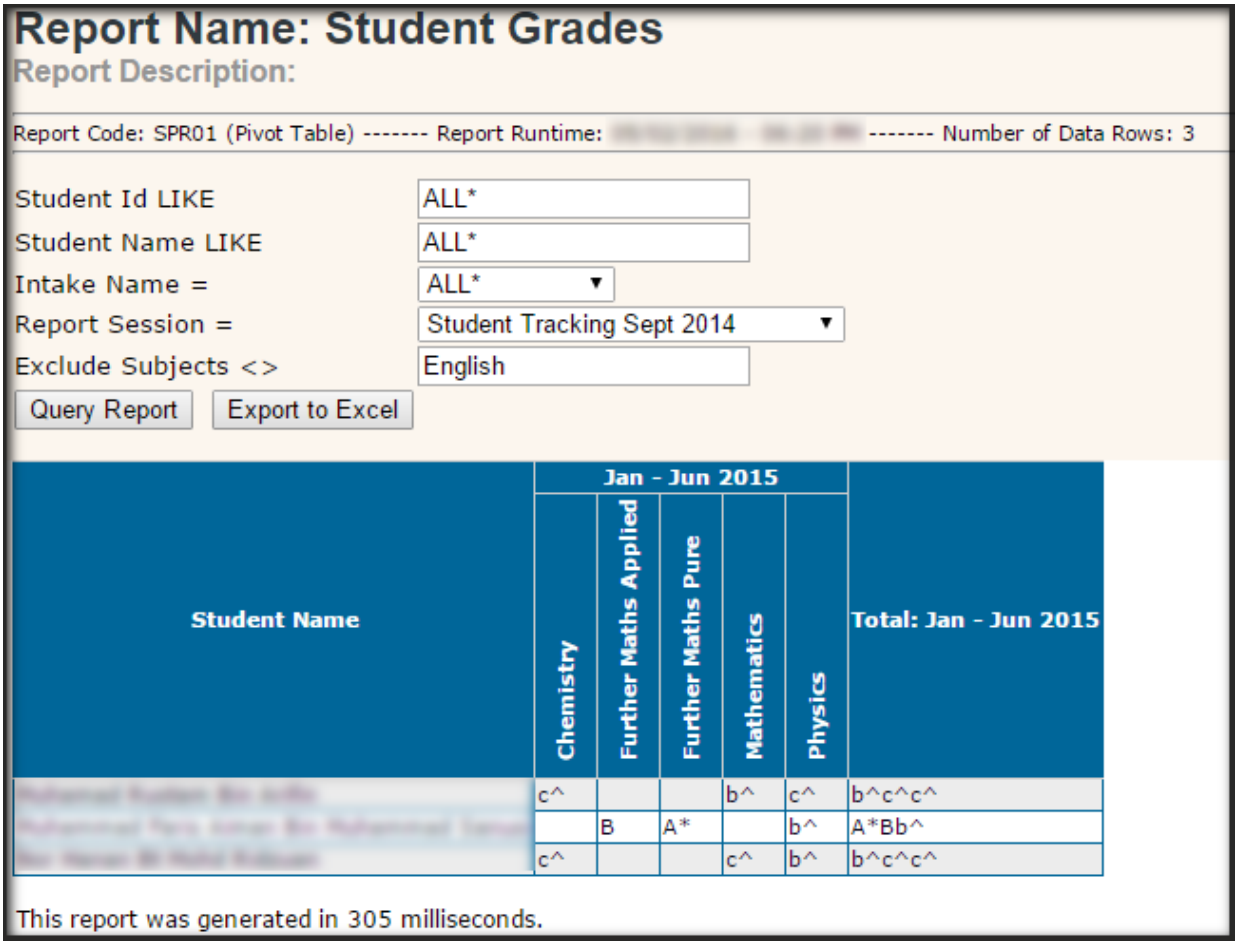

Report Name: Student Grades

Report Description:

Report Code: SPR01 (Pivot Table) ------- Report Runtime: [redacted] ------- Number of Data Rows: 3

Student Id LIKE: ALL*

Student Name LIKE: ALL*

Intake Name = : ALL*

Report Session = : Student Tracking Sept 2014

Exclude Subjects <> : English

Query Report | Export to Excel

Student Name	Jan - Jun 2015					Total: Jan - Jun 2015
	Chemistry	Further Maths Applied	Further Maths Pure	Mathematics	Physics	
[redacted]	c^			b^	c^	b^c^c^
[redacted]		B	A*		b^	A*Bb^
[redacted]	c^			c^	b^	b^c^c^

This report was generated in 305 milliseconds.

5. Ringkasan Keputusan Pelajar

Dalam laporan ini, pengguna boleh melihat gred pelajar sarjana terperinci untuk semua sesi pengambilan dan laporan (peperiksaan), termasuk jumlah mata UCAS, berasaskan UCAS, peratusan dan jalur akademik.

Report Name: Student Results Summary
Report Description:

Report Code: SPR01 (Pivot Table) ------- Report Runtime: [illegible] ------- Number of Data Rows: 3

Student Id LIKE: ALL*
Student Name LIKE: ALL*
Intake Name =: ALL*
Report Session =: Student Tracking Sept 2014
Exclude Subjects <>: English
Query Report | Export to Excel

Student Name	Student Id	Intake	Tutor	Sponsor	KYUEM - End of Semester Report April 2015					Jan - Jun 2015			
					Chemistry	Further Maths Applied	Further Maths Pure	Mathematics	Physics	Total UCAS Points	Based	Percentage	Academic Band
[illegible]	[illegible]	Aug 2014 (O)	[illegible]	[illegible]		B	A*		b^	290.00	340.00	85.29	A-
[illegible]	[illegible]	Aug 2014 (O)	[illegible]	[illegible]	c^			b^	c^	130.00	180.00	72.22	B-
[illegible]	[illegible]	Aug 2014 (O)	[illegible]	[illegible]	c^			c^	b^	130.00	180.00	72.22	B-
Grand Total												**78.57**	**B**

This report was generated in 312 milliseconds.

2.3.3.2 Laporan SPR02: KPI Akademik Pelajar

Penaja boleh menggunakan laporan ini untuk melihat KPI akademik pelajar mereka, seperti melihat gred keseluruhan atau pelajar telah memenuhi keperluan penaja atau tidak.

Report Name: Student Sponsorship Monitoring
Help: Export/Print File
Report Description:

Report Code: SPR02 (Pivot Table) ------- Report Runtime: [illegible] ------- Number of Data Rows: 3

Session Name =: KYUEM - End of Semester Report April 2015
Student Number =: ALL*
Meet Sponsor Requirement =: ALL*
Query Report | Export to Excel

Student Number	Full Name	Sponsor	Requirement	Over All Grades	Meet Requirements
[illegible]	[illegible]	[illegible]	No Requirement	A*Bb^C	-
[illegible]	[illegible]	[illegible]	No Requirement	b^Cc^c^	-
[illegible]	[illegible]	[illegible]	No Requirement	Bb^c^c^	-
Grand Total					-

This report was generated in 1159 milliseconds.

2.3.3.3 Laporan SPR03: Ketidakhadiran Pelajar/Ringkasan Terlambat untuk Penaja

Laporan ini akan menunjukkan ringkasan kehadiran pelajar untuk tarikh yang dipilih. Dengan laporan ini, penaja boleh membandingkan atau mengaitkan pencapaian pelajar dengan kehadiran mereka ke kelas.

Report Name: Student Absent/Tardy Summary

Help: Export/Print File

Report Description:

Report Code: SPR03 (Pivot Table) ------- Report Runtime: 05/02/2016 - 06:54 PM ------- Number of Data Rows: 16

Academic Semester Name = July - Dec 2015
Set Code LIKE ALL*
Attendance Date >= 01/10/2015
Attendance Date < 30/11/2015
Student ID LIKE ALL*
Student Name LIKE ALL*

Query Report | Export to Excel

Set Code	Subject Name	Student Number	Student's Name	House	Sponsor	Days Absent	Days Absent With Excuse	Days Tardy
O-CHEM-Blk-1 Chemistry 2	Chemistry	[illegible]	[illegible]	TOP	[illegible]	20/11/2015, 21/11/2015, 23/10/2015, 27/10/2015		
O-FMA-Blk-6 Further Maths Applied 1	Further Maths Applied	[illegible]	[illegible]	TOP	[illegible]	17/11/2015, 27/11/2015	21/11/2015	
O-MATH-Blk-3 Mathematics 1	Mathematics	[illegible]	[illegible]	TOP	[illegible]	25/11/2015		
P-BIO-Blk-2 Biology	Biology	[illegible]	[illegible]	GAR	[illegible]		18/11/2015	
P-BIO-Blk-4 Biology	Biology	[illegible]	[illegible]	TOP	[illegible]		21/11/2015, 26/11/2015, 27/11/2015	
P-BIO-Blk-5 Biology	Biology	[illegible]	[illegible]	SAP	[illegible]			26/11/2015
P-CHEM-Blk-2 Chemistry 2	Chemistry	[illegible]	[illegible]	TOP	[illegible]		21/11/2015, 27/11/2015	
P-CHEM-Blk-5 Chemistry	Chemistry	[illegible]	[illegible]	TOP	[illegible]		21/11/2015	
P-IELTS-Blk-1 IELTS 1	IELTS	[illegible]	[illegible]	TOP	[illegible]		26/11/2015, 27/11/2015	
P-IELTS-Blk-4 IELTS 3	IELTS	[illegible]	[illegible]	SAP	[illegible]		02/10/2015, 05/10/2015, 06/10/2015, 08/10/2015, 09/10/2015, 18/11/2015	
P-ISL-Blk-6 Islamic Studies	Islamic Studies	[illegible]	[illegible]	SAP	[illegible]		04/11/2015	
P-MATH-Blk-3 Mathematics 2	Mathematics	[illegible]	[illegible]	TOP	[illegible]		27/11/2015	
		[illegible]	[illegible]	SAP	[illegible]		04/11/2015	
P-MSC-Blk-1 Marine Science	Marine Science	[illegible]	[illegible]	TOP	[illegible]		18/11/2015	
P-PHY-Blk-2 Physics	Physics	[illegible]	[illegible]	TOP	[illegible]		21/11/2015	
P-PHY-Blk-5 Physics 2	Physics	[illegible]	[illegible]	TOP	[illegible]		27/11/2015	

This report was generated in 404 milliseconds.